



ЕСЛИ ЗАГОРЕЛАСЬ ОТКРЫТАЯ ПРОВОДКА:


отключите электричество в квартире
или закидайте провод землей из цветочных горшков


ЧТО
ДЕЛАТЬ

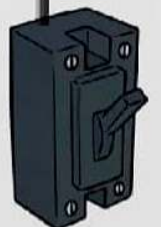



**ПРИ ВОЗГОРАНИИ ПРОВОДКИ
НИ В КОЕМ СЛУЧАЕ НЕ ЗАЛИВАЙТЕ ПЛАМЯ ВОДОЙ!**

 Если на шнуре электроприбора появилось пламя, немедленно отключите его от электросети. Накройте пламя плотной тряпкой и погасите его

 Если вы почувствовали запах плавящегося пластика, найдите место повреждения проводки

 Потрогайте розетки, не теплые ли они. Обнаружив источник запаха, отключите электричество, отверткой или плоскогубцами с пластмассовыми ручками раздвиньте загоревшиеся провода





101

Единый телефон
пожарных и спасателей

ПАМЯТКА ПРИ ПОЖАРЕ

Если вы отрезаны от выхода огнем



1. Позвоните пожарным по номеру **101**, сообщите о пожаре.



2. Плотно прикройте за собой дверь. Дверные щели и вентиляционные отверстия заткните мокрыми тряпками.



3. По возможности создайте запас воды в доступных на данный момент емкостях.



4. Полейте пол и двери водой, чтобы уменьшить температуру.



5. При образовании опасной концентрации дыма в квартире (комнате) следует выйти на балкон (лоджию), плотно прикрыв дверь.



6. При отсутствии балкона или лоджии откройте окно, встаньте на внутренний подоконник и держитесь за стену.



7. Привлекайте к себе внимание прохожих и пожарных.



8. Не паникуйте и ждите помощь.



Правила пожарной безопасности В новогодние праздники

Установка и украшение ёлки

ВЫХОД

Не устанавливайте ёлку на путях эвакуации

Не используйте для украшения ёлки легко воспламеняющиеся игрушки, вату, свечи, бумагу

Электрические гирлянды должны быть заводского изготовления

Устанавливайте ёлку на устойчивой подставке

Не устанавливайте ёлку вблизи



Правила пожарной безопасности

- Не разрешайте детям самостоятельно включать электроприборы
- Не зажигайте дома бенгальские огни, не используйте взрывающиеся хлопушки
- Не разрешайте детям играть около ёлки в маскарадных костюмах из марли, ваты и бумаги
- Осыпавшуюся с ёлки хвою нужно сразу убирать - она, как порох, может вспыхнуть от любой искры
- Не оставляйте без присмотра включенные в электрическую сеть электроприборы

В случае пожара:

- Немедленно вызывайте пожарную охрану по телефону «01» по сотовому телефону «101»
- Примите меры по эвакуации людей
- Отключите от электропитания электроприборы (гирлянду, ТВ и др.)
- Примите меры по тушению пожара подручными средствами



- При загорании искусственной ёлки не берите

ЗАПРЕЩЕНО:

- ✓ Производить запуск пиротехнических изделий в направлении людей, в место их возможного появления, а так же бросать горящие петарды в животных!
 - ✓ Применять пиротехнические изделия в помещениях, зданиях, сооружениях, а также на крышах, балконах и поджках.
 - ✓ Использовать пиротехнические изделия вблизи зданий, сооружений, деревьев, линий электропередач и на расстоянии менее радиуса опасной зоны.
 - ✓ Использовать пиротехнические изделия на территориях взрывоопасных и пожароопасных объектов.
- Уничтожают неиспользованные и бракованные пиротехнические изделия, поместив их в воду на срок до двух суток. После этого их можно выбросить с бытовым мусором.



Надеемся, что соблюдение этих несложных правил, позволит вам избежать неприятностей в новогодние праздники и сделает их счастливыми и радостными.

**В случае пожара
немедленно звоните
по телефонам:**

01

ПОЖАРНАЯ СЛУЖБА

с мобильного:

112

ЕДИНАЯ СЛУЖБА СПАСЕНИЯ

101

ПОЖАРНАЯ СЛУЖБА



Безопасный Новый Год!





1. покупайте пиротехнику только в специализированных магазинах

2. смотрите на срок годности и сертификат соответствия

3. следуйте инструкциям

правила безопасного фейерверка

4. храните как можно дальше от источников ОГНЯ




5. запускать пиротехнику только в малолюдных местах, подальше от газопроводов, деревьев, линий электропередач

6. поджигайте фейерверк с расстояния вытянутой руки

8. если фейерверк не сработал, подойти к нему можно только через 15 минут


7. не носите пиротехнику в карманах, не курите рядом с ней и не разбирайте ее

9. никогда не запускайте фейерверк с рук





- ★ Регулярно очищайте обогреватель от пыли



- ★ Электрообогреватели оказывают большую нагрузку на электросеть дома



Следите за техническим состоянием прибора



- ★ Изучите инструкцию по эксплуатации

- ★ **НЕ** прикасайтесь к включенному обогревателю мокрыми руками

БЕЗОПАСНОЕ ИСПОЛЬЗОВАНИЕ ЭЛЕКТРООБОГРЕВАТЕЛЕЙ



В случае возгорания
ОБЕСТОЧЬТЕ ПРИБОР

- ★ Не оставляйте обогреватель включенным на ночь и в ваше отсутствие
- ★ Устанавливайте обогреватель в безопасном месте, далеко от легковоспламеняющихся веществ и газовых баллонов